

## СПРАВОЧНАЯ ИНФОРМАЦИЯ



### ЗВУКОВОЙ СИГНАЛ «ВНИМАНИЕ ВСЕМ!»

Оповещение населения – доведение до населения экстренной информации о возникающих опасностях, правилах безопасного поведения и порядке действий в различных ситуациях.

Для привлечения внимания населения подается сигнал оповещения «Внимание всем!» непрерывное звучание сирен в течение 3 минут, с многократным повторением, с использованием всех имеющихся средств связи, звукоусилительных станций и сигнальных средств. Дублируется прерывистыми гудками на предприятиях и транспорте.

**ПОМНИ!** Звук сирены означает сигнал «ВНИМАНИЕ ВСЕМ!»

Это первый и главный сигнал!

**Услышав сигнал «Внимание всем!»:**

- включите приемники проводного и беспроводного вещания, радиовещания и телевидения, проверьте SMS сообщения;
- прослушайте официальную информацию о чрезвычайной ситуации и мерах по обеспечению собственной безопасности. Передача речевого сообщения основной способ оповещения населения;
- действуйте в соответствии с переданным сообщением;
- оповестите соседей, родственников и знакомых;
- держите приемники включенными на весь период ликвидации аварий, катастроф или стихийных бедствий.

Серия  
Ваша безопасность



## АЛГОРИТМ РАБОТЫ СИСТЕМ ОПОВЕЩЕНИЯ НАСЕЛЕНИЯ В ГОРОДЕ

1. На улицах включаются сирены – это сигнал «ВНИМАНИЕ ВСЕМ!».
2. По громкоговорителям и радиоточкам на улицах и в зданиях гражданам сообщается, что нужно предпринимать в сложившейся ситуации.
3. Там, где не установлены громкоговорители и радиоточки, задействуются автомобили, оборудованные сигналами звукового оповещения.
4. Информация о дальнейших действиях в условиях ЧС транслируется представителями МЧС России по телевизионным каналам и радиостанциям.

**ПРАВИЛО:** если начинают работать тревожные сирены, нужно как можно быстрее включить телевизор или радиоприёмник.



5. Информация об оповещении транслируется также на терминальных комплексах ОКСИОН (Общероссийская комплексная система информирования и оповещения населения) и на больших телеэкранах, прикрепленных на кузовах специальных автомобилей МЧС России.



## ЭВАКУАЦИЯ РАЗЛИЧАЕТСЯ

- по способам – различными видами транспорта, пешим порядком, комбинированным способом;



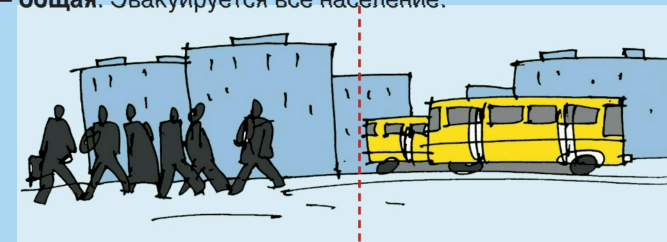
- по срокам проведения:

- **заблаговременная.** При высокой вероятности возникновения ЧС на потенциально опасных объектах или угрозе стихийных бедствий с катастрофическими последствиями;
- **экстренная.** При возникновении ЧС или стихийных бедствий с катастрофическими последствиями;



- по численности эвакуируемого населения:

- **частичная.** Эвакуируется нетрудоспособное и не занятое в производстве население;
- **общая.** Эвакуируется все население.



ТЕЛЕФОНЫ ВЫЗОВА ЭКСТРЕННЫХ СЛУЖБ

	101	102	103	104
ПОЖАРНАЯ (МЧС)	101	102	103	104
ПОЛИЦИЯ	101	102	103	104
СКОРАЯ ПОМОЩЬ	101	102	103	104
АВАРИЙНАЯ ГОРГАЗА	101	102	103	104

ЕДИНАЯ СЛУЖБА СПАСЕНИЯ

112

С МОБИЛЬНЫХ И СТАЦИОНАРНЫХ ТЕЛЕФОНОВ  
подробная информация на сайте [www.mchs.gov.ru](http://www.mchs.gov.ru)

ДЕЙСТВИЙ  
по сигналам оповещения

# ПАМЯТКА по правилам

## ПОРЯДОК ДЕЙСТВИЙ ПРИ ЭВАКУАЦИИ

Эвакуация может проводиться при аварии, катастрофе, стихийном бедствии или в случае военных действий.

### **ВАЖНО!**

**Заранее подготовить документы, необходимые вещи и лекарства, и знать где они лежат.**

**Вещи желательно уложить в отдельную сумку (чемодан или рюкзак).**

**При получении сигнала о начале эвакуации:**

- оповестите соседей, родных и знакомых;
- возьмите с собой запас продуктов на 2-3 суток, питьевую воду, предметы первой необходимости

(туалетные принадлежности, посуду, смену нательного белья), документы, деньги, ценности, одежду и обувь по сезону, медицинскую аптечку, спички, фонарик;

- уложите вещи в чемодан, рюкзак или сумку удобные для переноса и транспортировки;
- к каждому чемодану, рюкзаку или сумке при-

крепите бирку с указанием ФИО, адреса постоянного места жительства и пункта назначения;

- детям дошкольного возраста вложите в карманы или пришейте к одежде записки с указанием фамилий, имен, отчеств и места жительства или работы родителей;

- прежде чем покинуть квартиру (дом): отключите электричество, газ, воду, закройте все окна, форточки и двери на замки;
- к назначенному времени направляйтесь на сборный эвакуопункт, указанный в сообщении, для регистрации и убытия в безопасный район.

### **ВАЖНО!**

При эвакуации действуйте собранно, организованно, без паники, помогайте детям и престарелым.

### **ЗАПРЕЩАЕТСЯ!**

- **оставаться в помещении, из которого проводится эвакуация;**
- **возвращаться в покинутое помещение без разрешения соответствующих органов.**

## ПОРЯДОК ДЕЙСТВИЙ ПРИ ПОЛУЧЕНИИ СИГНАЛОВ О ЧС

**ВАЖНО! Действуйте в строгом соответствии с полученными указаниями!**

**При поступлении сигнала о химической, биологической или радиационной аварии**

- приведите в готовность средства защиты органов дыхания (противогаз, респиратор, ватно-марлевая повязка, противопыльная тканевая маска);

- плотно закройте все окна и двери;

- займите защитное сооружение, взяв документы, запас продуктов питания и воды.

При отсутствии защитного сооружения:

- отключите вентиляцию и электроприборы;

- проведите герметизацию помещения: плотно закройте окна, двери, заклейте вентиляционные люки;

- наденьте имеющиеся средства защиты органов дыхания;

- приемники держите включенными, находитесь в помещении до получения другой информации (указаний).

**При поступлении сигнала об угрозе возникновения ЧС природного характера**

Наводнение:

- соберите необходимые вещи, запас продуктов и воды, документы;

- перенесите на верхние этажи здания или на чердак ценные предметы и вещи;

- выведите домашних живот-

ных в безопасное место;

- забейте (при необходимости) окна и двери первых этажей досками или фанерой;

- при угрозе затопления покиньте опасную зону.

При невозможности займите ближайшее безопасное возвышенное место, верхний этаж здания, чердак, крышу дома. Будьте готовым к эвакуации.

Землетрясение:

- сообщите соседям, родным, близким;

- тяжелые и бьющиеся предметы (вещи) закрепите или сложите на пол;

- соберите необходимые вещи, запас продуктов и воды, документы;

- отключите газ, электричество, воду, закройте все окна

и двери;

- выйдите на открытое место, где отсутствует угроза обрушения.

Усиление ветра:

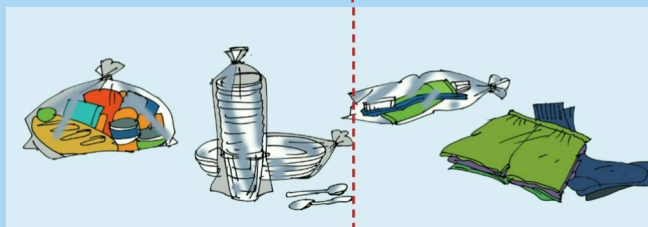
- уберите с балконов и лоджий предметы, которые могут быть захвачены воздушным потоком;

- ~~подготовьте запас воды, пищи, медикаментов, электрофонари, свечи;~~

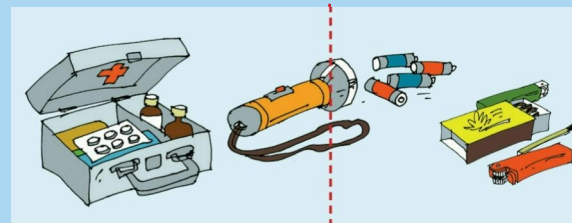
- если вы проживаете в сельской местности, уберите со двора инвентарь, закрепите лёгкие постройки, укройте в сарае (в помещении) домашних животных;

- перейдите, по возможности, в более прочные сооружения или подвальные помещения, размещайтесь дальше от окон.

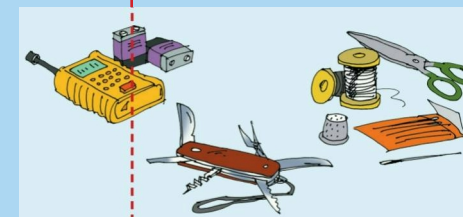
## СОДЕРЖИМОЕ «ТРЕВОЖНОГО ЧЕМОДАНЧИКА»



- аптечка первой помощи, включающая индивидуальные для Вас лекарства;
- фонарик и запас батареек;
- охотничьи спички, газовые зажигалки;



- запас еды и воды (минимум на 3-е суток);
- одноразовая посуда;
- средства личной гигиены;
- смена нижнего белья и носков.



- средства связи и сменные заряженные аккумуляторы;
- универсальный нож;
- ремонтный комплект (нитки, иголки и пр.).